













Modellstudienplan Bachelor Wirtschaftsingenieurwesen bei Beginn im Sommersemester

SWS	1. Semester	LP	2. Semester	LP	3. Semester	LP	4. Semester	LP	5. Semester	LP	6. Semester	LP	SWS								
1	Ingenieur-mathematik II 4V+2Ü 	7	Ingenieur-mathematik I 4V+2Ü	7	Operations Management I 2V+1Ü 	3	Ingenieur-Statistik I 2V+2Ü	5	Kostenmanagement 2V+1Ü	3	Geschäftsprozesse und Informationssysteme 3V+1Ü	6	1								
2					2																
3					3																
4					4																
5					5																
6					6																
7	Produktion 2V+1Ü 	3	Einführung in die BWL 2V+1Ü	3	Kosten- und Leistungsrechnung 2V+1Ü 	3	Mikroökonomik 4V+2Ü	6	1 Wahlpflichtfach Wiwi	3	Entscheidungstheorie	3	7								
8					8																
9					9																
10	Marketing 2V+1Ü 	3	Allgemeine Volkswirtschaftslehre 2V+1Ü	3	Unternehmensforschung I 2V+1Ü 	3	Unternehmensforschung II 2V+1Ü	3	Elektrotechnik für Ing. II 2V/Ü+1P	4	Energiesysteme 3V	4	10								
11					11																
12					12																
13	Wiss. Arbeiten 1Ü	1	Buchführung und Jahresabschluss 2V+1Ü	3	Makroökonomik 2V+1Ü 	3	Investition und Finanzierung 2V+1Ü	3	Maschinenlehre II 2V+1Ü	4	Fertigungstechnik 3V	4	13								
14	Einführung in das Recht II 2V+1Ü 	3			Unternehmensführung 2V	3							Wirtschaftspolitik 2V+1Ü 	3	Technische Thermodynamik I 2V+1Ü	4	1 Wahlpflichtfach Ing.	4	Produktionstechnik 2V+1Ü	4	14
15													15								
16	Einführung in Energie und Rohstoffe 2V 	3	Einführung in das Recht I 2V+1Ü	3	Technische Mechanik II 3V+2Ü 	6	Elektrotechnik für Ing. I 2V/Ü+1P	4	Maschinenlehre I 2V+1Ü	4	Bachelorarbeit	12	16								
17													17								
18													18								
19	Maschinenzeichnen/ CAD 2Ü 	3	Technische Mechanik I 3V+2Ü	6									19								
20													20								
21													21								
22			Grundlagen der Programmierung 3V/Ü	6									22								
23	23																				
24	24																				
25													25								
26	26																				
27	27																				
28													28								
29	29																				
30	30																				
31													31								
Summe LP		23		34		24		36		27		36	180								